

LA PLATEFORME DE VOTE



LIGUE
AUVERGNE
RHÔNE ALPES

LA PLATEFORME DE VOTE

La plateforme de vote vous permet :

- ✓ D'émarger
- ✓ D'accéder à la visioconférence
- ✓ De voter pendant l'Assemblée Générale

Modalités d'identification



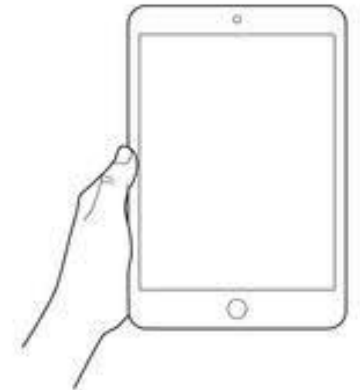
Via votre Smartphone, tablette ou ordinateur connecté (**recommandé**)

↓
Cliquer sur le lien reçu par MAIL pour vous identifier

Vote

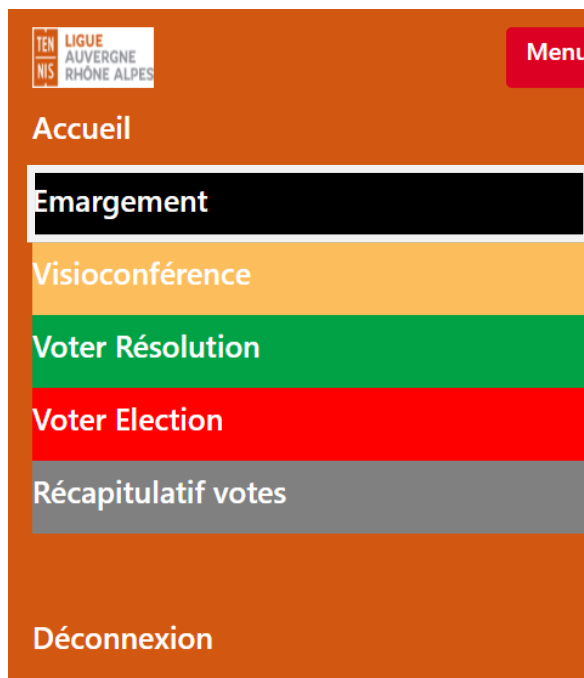
Via une tablette fournie par le prestataire

↓
Procéder comme indiqué lors de votre accueil



Processus: émargement

1



Sélectionner
« Emargement ».

2



M. Prenom1000 NOM1000 (Voix : 1)

Merci d'émarger pour établir le quorum. ×
Pour émarger, merci de renseigner votre clé d'émargement, reçue par SMS, dans le champ ci-dessous et cliquez sur le bouton SIGNER LA FEUILLE DE PRESENCE.

Entrez votre clé d'émargement

Signer la feuille de présence

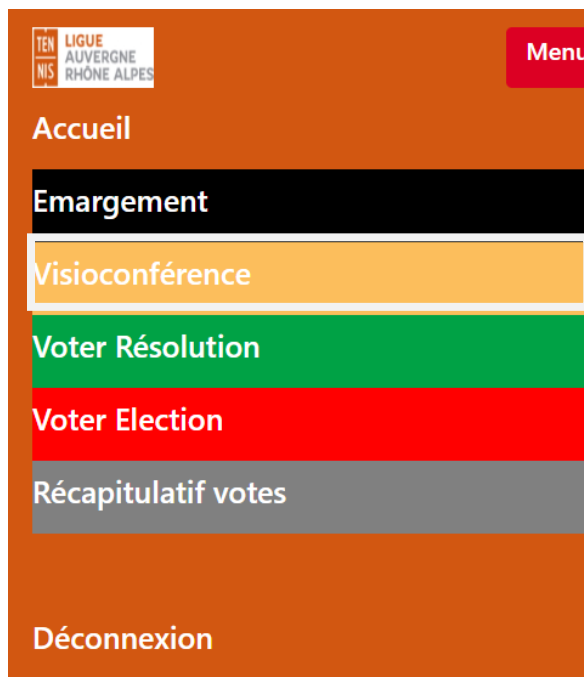
Vous émargez **en renseignant** votre clé d'émargement reçue **par SMS**

Vous signez la feuille de présence **en cliquant** sur le bouton « signer la feuille de présence »

Une confirmation de la prise en compte de votre émargement s'affiche

Processus: visioconférence

1



Sélectionner
« Visioconférence ».

2



ASSEMBLEE GENERALE DE LA LIGUE AUVERGNE- RHÔNE-ALPES DE TENNIS

Pour accéder à la
visioconférence, cliquez sur
le lien ci-dessous

[Visioconference](#)

Après avoir cliqué sur le lien
ci-dessus vous pouvez
choisir "Continuer sur ce
navigateur" afin de visualiser
le vote sur une page web et
la visio conférence sur une
autre page web.

Si besoin, l'ID de la réunion est:
883 1049 2471

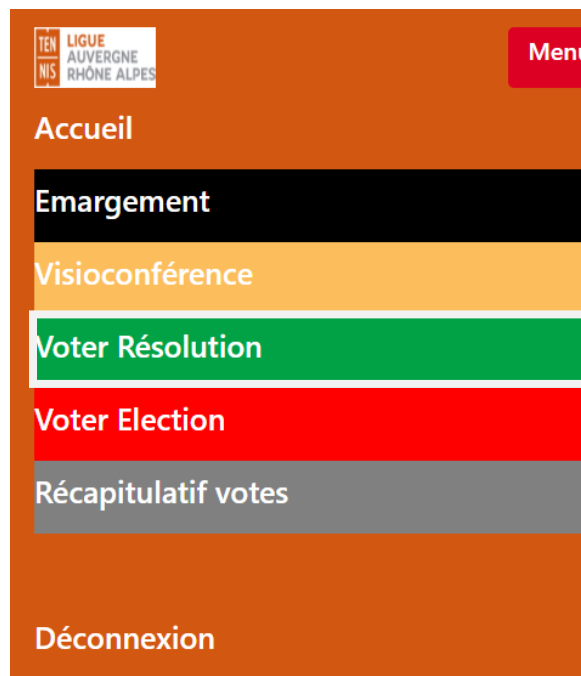
Si besoin, le code secret de la
réunion est : **164928**

Cliquez sur le lien
Visioconférence

Si besoin, vous pouvez
accéder à la
visioconférence Zoom
en renseignant l'ID de
la réunion et le code
secret

Processus: vote de résolution

1



Sélectionner « Voter Election » OU « Actualiser le vote ».

2



← **1.Actualisez le vote**

← **2.Choisissez** « Pour » « Contre » ou « Blanc »

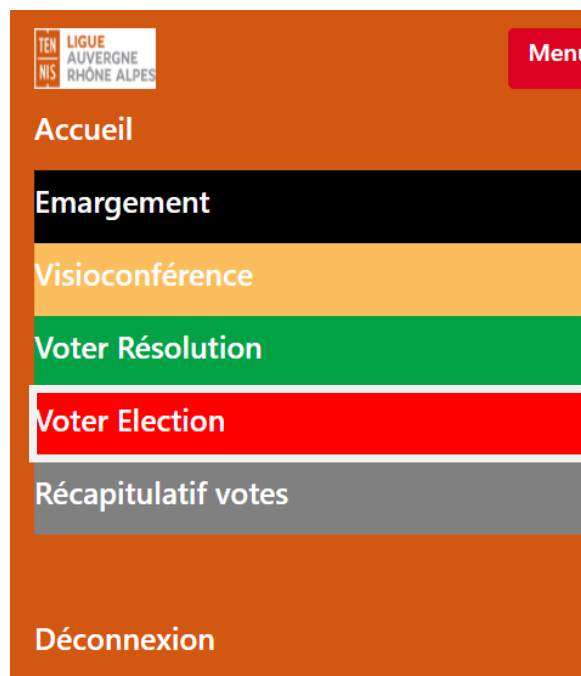
← **3.VALIDEZ** votre choix.

← Une confirmation de la prise en compte du vote s'affiche en bas de l'écran

Unicité du vote : **Après avoir validé un vote, vous ne pouvez plus le corriger (recommandation CNIL).**

Processus: vote électif

1



Sélectionner « Voter Election » OU
« Actualiser le vote ».

2

A screenshot of the voting interface showing the ballot. The interface is on the right side of the screen, with a white background and an orange header. The header contains the logo 'TEN NIS LIGUE AUVERGNE RHÔNE ALPES' and a 'Menu' button. Below the header, there is a text field 'M. Prenom1000 NOM1000 (Voix : 10)' and an 'Actualiser le vote' button. Below that, there is a section titled 'ELECTION N° 1 Election' with three radio button options: 'Liste1', 'Liste2', and 'Vote Blanc'. Each option has a small input field next to it. Below the options is a 'Valider mon vote' button. At the bottom, there is a green box with the text: 'Election 31 : Votre choix est pris en compte. (1 choix réalisé(s). Votre première validation est la seule prise en compte.)'. The logo 'TEN NIS LIGUE AUVERGNE RHÔNE ALPES' is visible in the top left corner.

1.VOUS NE SOUHAITEZ PAS PARTAGER VOS VOIX: Cochez votre liste préférée

2.VOUS SOUHAITEZ PARTAGER VOS VOIX: Saisissez le nombre de voix que vous souhaitez attribuer à chaque liste

VALIDEZ votre choix.

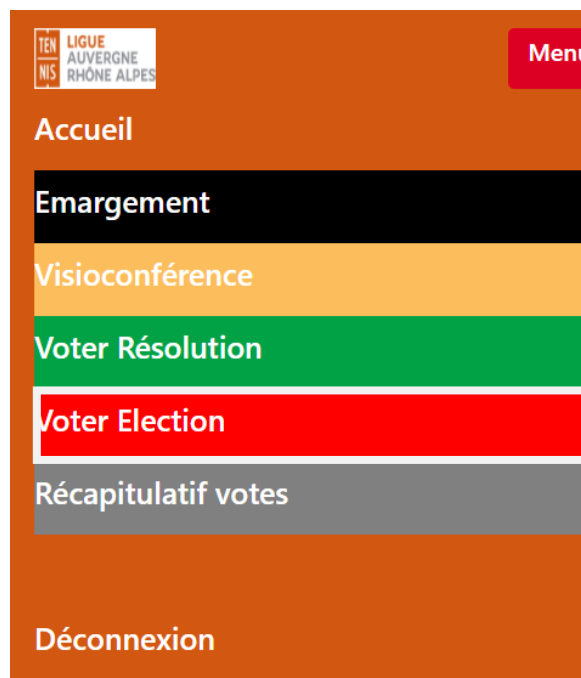
Une confirmation de la prise en compte du vote s'affiche en bas de l'écran

Si vous partagez vos voix, en cas de dépassement de votre nombre de voix, votre bulletin est nul

Unicité du vote : Après avoir validé un vote, vous ne pouvez plus le corriger (recommandation CNIL).

Processus: Procuration

1



Sélectionner « Voter Résolution » OU « Actualiser le vote ».

2

← Sélectionnez la case « MOI » OU celle de votre procuration pour indiquer pour qui voter.

← **Cocher** votre liste préférée OU Partagez vos voix

← puis **valider** votre choix.

Une confirmation de la prise en compte du vote s'affiche sous le bouton « valider mon vote »

Lorsque vous avez reçu une procuration: **vous votez 2 fois.**

1. Pour vous: cochez la case « MOI », faites votre choix et validez

2. Pour votre procuration: sélectionnez le nom associé à votre procuration, faites votre choix et validez

Unicité du vote : **Après avoir validé un vote, vous ne pouvez plus le corriger (recommandation CNIL).**

Comment passer de la visioconférence au vote ?

Important : En distanciel, au moment de voter, merci de vous rendre sur la plateforme de vote


SUR UN ORDINATEUR

Utilisez la barre des taches pour choisir zoom ou le navigateur qui affiche la page de vote



SUR UN IPHONE OU IPAD

Appuyez 2 fois sur le bouton central et choisissez zoom ou la page de vote



Sur l'écran, faites glisser votre doigt du bas vers le haut et choisissez zoom ou la page de vote

SUR UN SMARTPHONE ou TABLETTE ANDROID



Cliquez sur le rectangle et choisissez zoom ou la page de vote



Sur l'écran, faites glisser votre doigt du bas vers le haut et choisissez zoom ou la page de vote

Important : en cas de difficulté à retrouver la page de vote, cliquez sur le lien reçu par mail.

Information: Vous pouvez envoyer un message/une question via le chat de zoom.

Conformité

La solution répond aux exigences CNIL de niveau 3

Audits réalisés :

- Ernst Young (expertise indépendante)
- Lexaura (expertise indépendante)

} CNIL, Sécurité,
Conformité
Revue du code source

- Institutions nationales accompagnées d'experts et de cabinets d'avocats

} CNIL, Conformité
Interfaces de vote

Audit en cours depuis le 1 septembre 2024

Support

En cas de fin de session, il suffit de cliquer sur le lien reçu par mail.

Nous sommes présents en salle pour vous accompagner lors des votes

Vous pouvez envoyer un message via la visioconférence en précisant votre numéro de téléphone pour être rappelé si vous avez besoin de support

Astuce: la touche **ECHAP** de votre clavier réduit la taille de la fenêtre Zoom